

# Инструкция кассира для Атол 91Ф

Выплатить деньги из кассы



Распечатать X-отчет (промежуточный отчет)

Печать X-отчета требуется для контроля работы кассира. В отличие от Z-отчета, X-отчет не закрывает кассовую смену, и его можно снимать в течение дня столько раз, сколько потребуется.



## ЗАКРЫТЬ СМЕНУ (Z-ОТЧЕТ)

Кассовая смена не должна превышать 24 часа с момента открытия, если прошло более 24 часов, закройте смену и откройте новую.



## ВЫКЛЮЧИТЬ ККТ

Нажмите **C** и удерживайте 5 секунд.

**ВКЛЮЧИТЬ ККТ** Нажмите **C** и удерживайте 5 секунд.

**ОТКРЫТЬ СМЕНУ** Выполняется автоматически при первой продаже. Чек может быть отменен до того, как вы в последний раз нажмете ИТ. Чтобы прервать оформление, воспользуйтесь С и «Ввод».

## ПРОБИТЬ ЧЕК

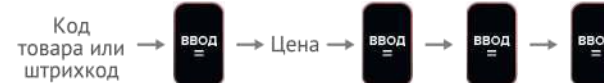
Товар из каталога с фиксированной ценой



Товар из каталога с фиксированной ценой по безналичному расчету



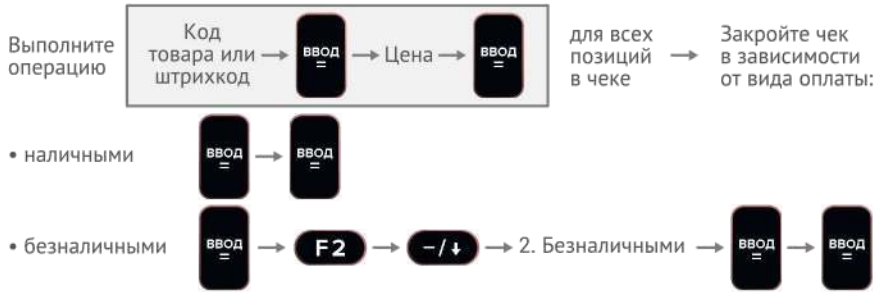
Товар из каталога со свободной ценой



Товар из каталога со свободной ценой по безналичному расчету

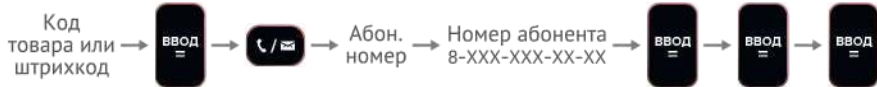


## Продажа нескольких позиций в одном чеке

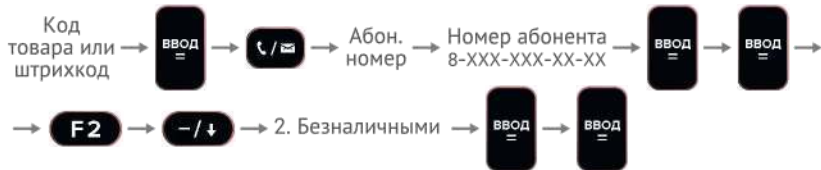


## ОТПРАВИТЬ ЧЕК ПО СМС

### Товар из каталога с фиксированной ценой



### Товар из каталога с фиксированной ценой по безналичному расчету



## ВЫПОЛНИТЬ ВОЗВРАТ

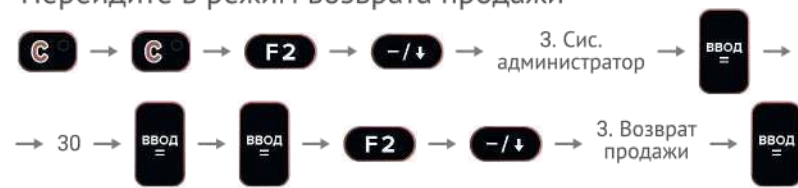
Возврат оформляется в следующих случаях: • покупатель возвращает товар, • в чеке допущена ошибка (пробита неправильная позиция, сумма и т. п.).

Если в кассе не хватает денег для оформления возврата, внесите их. Операции «Внесение» и «Изъятие/выплата» – нефискальные и не передаются в ФНС.

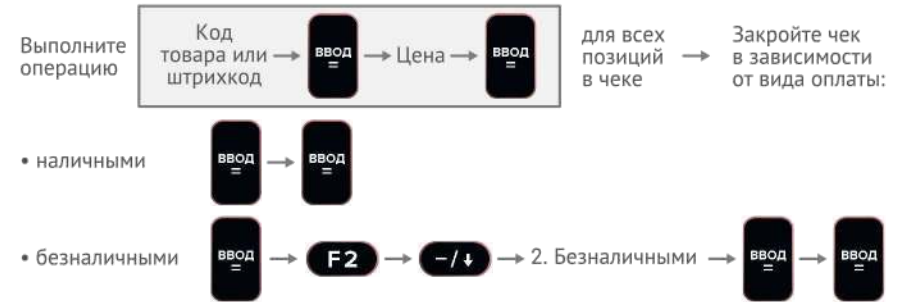
### Внести деньги в кассу



## Перейдите в режим возврата продажи



### Товар из каталога со свободной ценой



### Товар из каталога с фиксированной ценой

